

Comment capitaliser le travail réalisé dans le cahier de textes ?



Synopsis :

à partir du cahier de textes, chaque professeur peut capitaliser ses séances dans un outil spécifique, le classeur pédagogique : des contenus et des travaux préparés à l'avance seront alors à la demande injectés dans le cahier de textes.

Objectifs

Montrer les fonctions avancées du cahier de textes et la récupération des saisies du cahier de textes dans le classeur pédagogique.

Montrer comment le classeur pédagogique peut servir aussi à renseigner le cahier de textes.

Services utilisés

Cahier de textes et Classeur pédagogique

Profils concernés

professeur

Déroulé

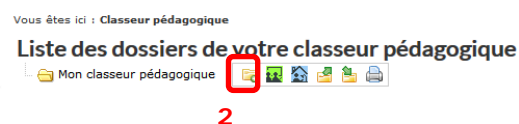
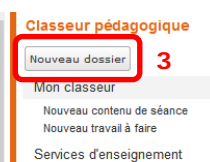
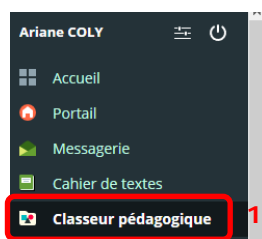
Le professeur souhaite conserver une copie d'une séance saisie dans le cahier de textes. Pour cela, il peut l'envoyer vers **le classeur pédagogique**, un service personnel d'e-lyco accessible aux seuls enseignants (et non supprimé ou archivé lors d'un changement d'année scolaire).

Le professeur crée d'abord des dossiers dans son classeur pédagogique. Deux méthodes sont ensuite possibles : copier à partir du cahier de textes vers le classeur pédagogique ou créer des séances dans le classeur et les exporter ensuite dans le cahier de textes

1. Création de dossiers dans le classeur pédagogique

- ouvrir le service *Classeur pédagogique* (1) ;

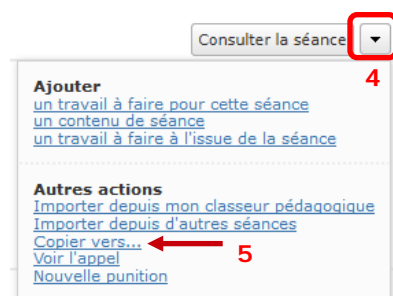
- passer la souris sur le dossier racine *Mon classeur pédagogique* : une barre d'icônes apparaît ;



- cliquer sur l'icône dossier avec un signe « + » (2) ou sur le bouton *Nouveau dossier* (3) pour créer des dossiers et sous-dossiers correspondant à la discipline enseignée : par exemple « Algèbre » et « Géométrie » dans un dossier « Mathématiques ».

2. 1ère méthode - Copie du cahier de textes vers le classeur pédagogique

- ouvrir le service *Cahier de textes* ;
- choisir une séance déjà renseignée que l'on souhaite retrouver dans le classeur pédagogique ;
- cliquer sur la flèche (4) pour faire apparaître un menu (en mode *Calendrier* cliquer d'abord sur la séance) ;
- choisir *Copier vers...* (5) ;
- sélectionner les éléments à copier grâce aux cases à cocher dans la zone *contenu à copier* (un contenu de séance et un travail à faire par exemple) ;



Comment capitaliser le travail réalisé dans le cahier de textes ?

- dans la zone *copier vers*, choisir le *Classeur pédagogique* et le dossier dans lequel on veut copier ces contenus puis *Valider* ;
- ouvrir le *Classeur pédagogique* et constater que les activités ont bien été copiées dans le dossier souhaité.

Remarque : noter l'intérêt de renseigner le titre des activités pour les différencier.

3. 2ème méthode – Création de séances dans le classeur puis export vers le cahier de textes

- ouvrir le *Classeur pédagogique* ;
- au survol d'un dossier apparaissent les icônes *Créer un contenu de séance* et *Créer un travail à faire* ;
- choisir *Créer un contenu de séance* et remplir les champs ;
- *Valider* ;
- survoler le *contenu de séance* qui vient d'être ainsi créé et choisir l'icône *Copier vers mon cahier de textes* ;
- choisir l'enseignement et la classe souhaitée ;
- choisir la séance voulue (il est possible d'ajouter ainsi d'autres séances) et *Valider* ;



Pour un *Travail à faire*, la démarche sera la même avec l'icône *Créer un travail à faire*.

Remarques :

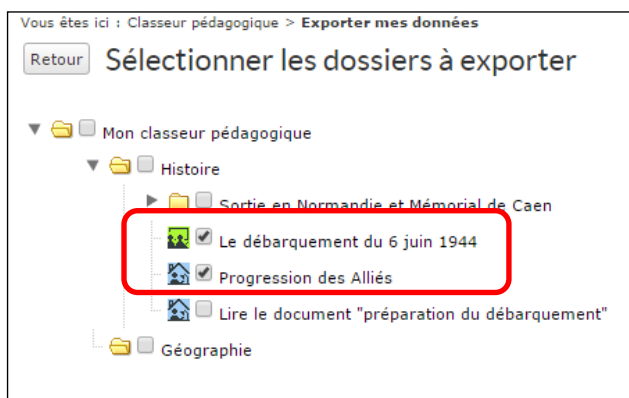
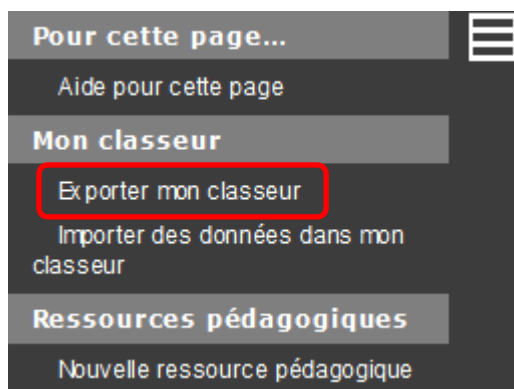
- On peut aussi copier vers le cahier de textes toute séance qui existait préalablement dans le classeur pédagogique.
- Il est possible de copier le contenu d'une séquence au moment de la création de celle-ci en cliquant sur *Valider et copier vers...*
- Chaque élément peut être modifié (icône *crayon*) ou déplacé (icônes *monter* et *descendre* et aussi par glisser-déposer) vers un autre dossier du classeur.
- Archivage du contenu de son classeur pédagogique

Valider et copier vers...



La trousse à outils du classeur pédagogique permet d'importer des contenus mais aussi d'exporter le classeur.

Cet export peut être total ou partiel : il permet la mutualisation entre collègues d'établissements différents, à l'intérieur du même établissement, entre tuteur et stagiaire, etc.



Notes

Totalement personnel, le classeur pédagogique peut servir d'une année sur l'autre.

À la fin de chaque année scolaire, le cahier de textes d'un enseignant est automatiquement sauvegardé dans son classeur pédagogique.